



PETITS INFANTS

**Catàleg de les activitats educatives per a les escoles bressol
que proposa l'Ajuntament de Manlleu
Curs 2016-17**





PROPOSTES PER A LES ESCOLES BRESSOL DE MANLLEU CURS 2016-2017


ÀREA TEMÀTICA		1. BIBLIOTECA					
Ref.	Activitat	Adreçat a	Modalitat	Entitat	Referent	Calendari Previst	Observacions:
EB 1.1	La biblioteca visita l'escola bressol	Escola bressol	Activitat (1h)	Biblioteca Municipal de Manlleu	Directora de la Biblioteca	Curs 2016-17	Gratuït
EB 1.2	Préstec de lots de llibres	Escola bressol	Préstec de llibres	Biblioteca Municipal de Manlleu	Directora de la Biblioteca	Curs 2016-17	Gratuït excepte si es demanen llibres d'altres biblioteques (1,50€ per llibre)
EB 1.3	Bosses de contes per treballar la igualtat de gènere	Escola bressol	Préstec de llibres	Biblioteca Municipal de Manlleu / SIAD	Directora de la Biblioteca	Curs 2016-17	Gratuït
EB 1.4	Anem a la biblioteca	Escola Bressol	Visita (1h)	Biblioteca Municipal de Manlleu	Directora de la Biblioteca	Curs 2016-17	Gratuïta


ÀREA TEMÀTICA		2. MEDI AMBIENT					
Ref.	Activitat	Adreçat a	Modalitat	Entitat	Referent	Calendari Previst	Observacions:
EB 2.1	Visita a la deixalleria	Escola bressol	Visita (1h) Preferiblement dimecres al matí	Servei de Medi Ambient de l'ajuntament de Manlleu	Tècnica de Medi Ambient	Curs 2016-17	Gratuït
EB 2.2	Acompanyament a l'hort (projecte hort-escola)	Escola bressol	Activitat (1h)	Servei de Medi Ambient de l'ajuntament de Manlleu	Tècnica de Medi Ambient	Curs 2016-17	Gratuït
EB 2.3	Taller "l'hort a l'escola"	Escola bressol	Recurs	Servei de Medi Ambient de l'ajuntament de Manlleu	Tècnica de Medi Ambient	Curs 2016-17	Gratuït
EB 2.4	Visita als horts de can Sangles/ Horts de la platja del Dolcet/ Can Ramisa / Horts de la Coma	Escola bressol	Visita (1h) Preferiblement de maig a juny	Servei de Medi Ambient de l'ajuntament de Manlleu	Tècnica de Medi Ambient	Curs 2016-17	Gratuït




ÀREA TEMÀTICA	3. DIVERSITAT I CONVIVÈNCIA						
Ref.	Activitat	Adreçat a	Modalitat	Entitat	Referent	Calendari Previst	Observacions:
EB 3.1	Rondalles i cançons	Escola Bressol	Visita amb representació	Fundació Centre Mèdic Psicopedagògic d'Osona	Tècnic de nous projectes	Curs 2016-17	Gratuït

1. BIBLIOTECA


Fitxa 1.1	<p style="text-align: center;">LA BIBLIOTECA VISITA L'ESCOLA BRESSOL</p> 
Modalitat	Activitat al centre
Persones destinatàries	Alumnes d'escola bressol
Objectius	<ul style="list-style-type: none"> • Descobrir el món dels contes: contes desplegable, contes tous, contes amb lletra, només il·lustrats, etc. • Conèixer els hàbits a la biblioteca: mans netes, passar les pàgines a poc a poc, conservar els llibres per als altres nens, explicar que s'han de tornar en el termini marcat, etc. • Aprendre a escoltar i a seguir el fil argumental d'una història: narració d'un conte. • Fer una activitat amb alumnes i pares. • Conèixer la Biblioteca Municipal.
Continguts	Què és la biblioteca? Què s'hi pot fer? L'escola pot demanar a la biblioteca que el conte que s'explica s'adapti als continguts que s'estiguin treballant a l'escola: els colors, les formes, contes tradicionals, etc.
Metodologia	La bibliotecària va a l'escola bressol amb un cistell ple de llibres. Reuneix tot el grup-classe a una sala de l'escola. Amb l'ajut d'un cistell de llibres explica als infants la diversa tipologia de contes que hi ha a la biblioteca. Es parla dels hàbits a la biblioteca i com funciona el carnet de préstec. S'acaba l'explicació amb un conte. S'explica als pares com poden fer el carnet de préstec: se'ls entrega un formulari per demanar-lo. Es convida a pares i infants a llegir i mirar els contes que s'han portat.
Opcional	A partir d'aquesta visita es poden preparar lots de contes per llegir a l'aula: l'Escola Bressol ha de venir a buscar-los a la Biblioteca. S'inicia així una relació escola-biblioteca, infants-llibres.
Cal tenir en compte	Només es farà una visita a cada escola bressol. S'aconsella programar aquesta activitat fora d'horari lectiu i convidar els pares a participar-hi.
Entitat	Biblioteca Municipal de Manlleu
Cost	Gratuït
Durada de l'activitat	1 hora
Contacte	Núria Silvestre. Tel. 938511486. silvestregn@diba.cat

<p>Fitxa 1.2</p>	<p>PRÉSTEC DE LOTS DE LLIBRES</p> 
<p>Modalitat</p>	<p>Préstec de material</p>
<p>Persones destinatàries</p>	<p>Alumnes d'escola bressol</p>
<p>Objectius</p>	<ul style="list-style-type: none"> • Apropar la lectura als infants • Oferir una varietat de títols als alumnes per fer lectura a l'aula. • Millorar l'explicació de conceptes amb el complement de tries de llibres temàtiques. • Oferir activitats de lectura amb pares. • Enfortir la relació escola-biblioteca.
<p>Continguts</p>	<p>Tria a demanda dels docents per cobrir diversos interessos:</p> <ul style="list-style-type: none"> ✓ Bibliografia de suport a projectes que s'estiguin treballant: castells, pintors, etc. ✓ Títols diversos per fer lectura a l'aula. ✓ Lots temàtics per a activitats de l'escola: els hàbits, contes tradicionals, sentiments, animals, etc. ✓ Títols diversos per a tallers amb pares i mares. ✓ Diversos exemplars d'un mateix títol.
<p>Metodologia</p>	<p>Es fa la petició a la Biblioteca. La Biblioteca prepara el lot aproximadament amb una setmana de temps. Els llibres s'apunten al carnet de l'escola: l'escola ha de vetllar per la integritat del lot de llibres. S'entrega amb el lot una llista de tots els llibres per a poder-ne dur un control. Si es necessiten llibres d'altres biblioteques cal demanar-los amb més temps d'antelació. L'escola s'encarregarà d'anar a buscar i tornar els llibres a la Biblioteca.</p>
<p>Cal tenir en compte</p>	<ul style="list-style-type: none"> • Es pot pactar amb la Biblioteca el termini de préstec dels lots: si es tracta de llibres variats pot allargar-se tres mesos, si són llibres temàtics, només es podran deixar durant un mes màxim. • Si es volen demanar diversos exemplars d'un mateix llibre cal preveure la petició amb tres mesos d'antelació i calcular que s'hauran de llegir en un termini màxim de dos mesos. Els llibres s'han de demanar a altres biblioteques o serveis de préstec centralitzats i aquest servei pot tenir un cost. Demaneu-nos-en informació. • Si es perden llibres l'escola haurà de tornar-los a comprar.
<p>Entitat</p>	<p>Biblioteca Municipal de Manlleu</p>
<p>Cost</p>	<p>Gratuït, excepte si es demanen llibres a altres biblioteques (1,5€ per llibre)</p>
<p>Contacte</p>	<p>Núria Silvestre. Tel. 938511486. silvestregn@diba.cat</p>



Fitxa 1.3	BOSSES DE CÒNTES PER TREBALLAR LA IGUALTAT DE GÈNERE 
Modalitat	Préstec de material
Persones destinatàries	Alumnes d'escola bressol
Objectius	<ul style="list-style-type: none">• Donar recursos als docents per poder treballar el concepte de la igualtat de gènere a través dels contes.• Apropar la lectura als infants• Enfortir la relació escola-biblioteca.
Continguts	A través de la lectura d'aquests contes es poden introduir conceptes relacionats a la igualtat de gènere als alumnes: <ul style="list-style-type: none">• Estereotips i rols masculins/femenins• Compartir les tasques domèstiques• Jocs no sexistes• Diversitat familiar• Diversitat de gèneres: homes, dones, col·lectius LGTBI. La tria de contes s'amplia i modifica cada any.
Metodologia	La Biblioteca ha preparat amb assessorament de docents una tria de contes adaptada a cada edat. L'escola demana les bosses per un període de tres setmanes: només es disposa d'un exemplar de cada conte i s'hauran de fer torns entre els diversos centres. Suggeriments de treball: <ul style="list-style-type: none">• Repartir els contes entre les diverses classes de cada nivell: com que es treballen els mateixos contes a 1r i 2n (exemple), es poden dividir els contes perquè els de 2n no tornin a llegir els contes de 1r.• Es pot fer lectura en veu alta• Es poden fer petits debats sobre el contingut dels contes• Es pot fer que els nens i nenes creïn les seves pròpies històries escrites, en format fotogràfic, etc., sobre aquest tema.
Opcional	Es pot demanar un reforç en la informació teòrica d'aquest tema al SIAD de Manlleu. La tècnica d'igualtat pot oferir més documentació.
Cal tenir en compte	Els llibres es deixen en préstec en períodes de tres setmanes. S'apunten al carnet de l'escola. La Biblioteca porta els llibres al centre i el centre els ha de tornar puntualment a la Biblioteca. Es poden demanar entre els mesos de març-juny.
Entitat	Biblioteca Municipal de Manlleu /SIAD
Cost	Gratuït
Contacte	Núria Silvestre. Tel. 938511486. silvestregn@diba.cat



Fitxa 1.4	ANEM A LA BIBLIOTECA! 
Modalitat	Visita
Persones destinatàries	Alumnes d'escola bressol
Objectius	<ul style="list-style-type: none">• Descobrir el món dels contes: contes desplegable, contes tous, contes amb lletra, només il·lustrats, etc.• Conèixer els hàbits a la biblioteca: mans netes, passar les pàgines a poc a poc, conservar els llibres per als altres nens, explicar que s'han de tornar en el termini marcat, etc.• Aprendre a escoltar i a seguir el fil argumental d'una història: narració d'un conte.• Conèixer la Biblioteca Municipal.
Continguts	Visita a la biblioteca amb la narració d'un conte. L'escola pot demanar a la biblioteca que el conte que s'explica s'adapti als continguts que s'estiguin treballant a l'escola: els colors, les formes, contes tradicionals, etc.
Metodologia	La bibliotecària reuneix tot el grup-classe a una sala de la biblioteca. Amb l'ajut d'un cistell de llibres explica als infants la diversa tipologia de contes que hi ha a la biblioteca. Es parla dels hàbits a la biblioteca i com funciona el carnet de préstec. S'acaba l'explicació amb un conte. Tot seguit es va a la secció infantil de la biblioteca a veure on són els llibres: els nens i nenes poden mirar-los. Es dona als docents un full per als pares i mares que explica que els seus fills han anat a la biblioteca, que conté un formulari per poder fer el carnet de préstec.
Opcional	Es pot demanar de fer visites del grup-classe amb els pares dels infants. En aquest cas el conte triat s'adapta perquè els pares participin en l'explicació.
Entitat	Biblioteca Municipal de Manlleu
Espai i material	La visita es fa a la Biblioteca Municipal.
Cost	Gratuït
Cal tenir en compte	Només es farà una visita per Escola Bressol. Els grups que no vinguin a fer la visita amb explicació poden demanar un dia per venir a mirar contes.
Durada de l'activitat	1 hora
Contacte	Núria Silvestre. Tel. 938511486. silvestregn@diba.cat

2. MEDI AMBIENT

Fitxa: EB 2.1	VISITA A LA DEIXALLERIA
Modalitat	Visita
Persones destinatàries	Alumnes d'escola bressol
Material que s'entrega	El manual d'ús en format digital
Objectius	<ul style="list-style-type: none"> • Conèixer com es fa la recollida selectiva a Manlleu. • Visitar la deixalleria municipal per saber com funciona i quins residus s'hi han de portar.
Continguts	<ul style="list-style-type: none"> • Funcionament de la deixalleria (residus que s'hi ha de portar, peculiaritats...). • Explicació dels serveis i recollides complementàries adreçades a la ciutadania. • - La funció de la deixalleria com una peça més de la recollida selectiva.
Metodologia	<p>Se simularà que els nens i nenes venen a portar residus a la deixalleria per conèixer quins residus cal portar-hi i com s'han de separar.</p> <p>La visita serà guiada per personal del Servei de Medi Ambient de l'ajuntament i s'adaptarà a l'edat dels nens i nenes.</p>
Espai	Deixalleria municipal del Verdaguer Polígon Industrial El Verdaguer C. Eduard Rifà, 76 – 78 08560 Manlleu
Número de sessions	1 sessió per grup-classe
Durada de l'activitat	1h per grup-classe.
Disponibilitat	Preferentment els dimecres al matí durant tot el curs.
Logística	Cal desplaçar-se fins a la deixalleria el dia i hora acordats, cal respectar les normes de la instal·lació.
Observacions	Heu de tenir present el temps que trigareu en els desplaçaments. Podeu portar alguns residus i els anirem separant durant la visita.
Contacte	Dolors Colom. Tel. 938506666, colombd@manlleu.cat



Fitxa EB 2.2	ACOMPANYAMENT A L'HORT (PROJECTE HORT-ESCOLA)
Modalitat	Activitat
Persones destinatàries	Alumnes d'escola bressol
Objectius	<ul style="list-style-type: none">• Establir una col·laboració estable entre les escoles i les persones que cultiven parcel·les a qualsevol de les quatre zones d'horta municipal.• Permetre l'intercanvi generacional.• Treballar l'apoderament dels hortolans i hortolanes, que tenen molts coneixements per poder transmetre.• Ajudar als nens i nenes a valorar i millorar l'hort de l'escola.
Continguts	<ul style="list-style-type: none">• Principals feines que es fan a l'hort (adobar, treure herbes, encoixinar...).• Cultius plantats a cada temporada.• Mètodes per prevenir i combatre les plagues.
Metodologia	<p>Cada escola tindrà un referent d'horticultor/a de la xarxa d'hortos municipals</p> <p>Aquest hortolà (preferentment usuari social i pare-mare/avi-àvia de l'escola) acompanyat/da per en Pere Crosas (jubilat) anirà a l'escola i explicarà als nens i nenes on té el seu hort i com el conrea (plantes a cada temporada, prevenció de plagues...).</p> <p>Conjuntament amb els nens es farà algun treball per millorar l'hort de l'escola (aportació d'encoixinat natural, plantes aromàtiques...).</p> <p>En cas que l'escola hi estigui interessada també es pot programar una visita a la zona d'horta municipal on l'hortolà tingui la parcel·la, per tal que els nens i nenes puguin veure-la in situ i aprendre formes diferents de cultivar l'hort.</p>
Entitat	Vincle – Serveis a la comunitat
Cost	-
Cost pel centre	Gratuït.
Durada de l'activitat	1 hora per sessió (el nombre de sessions s'acordarà amb cada escola)
Contacte	Mireia Rovira. mrovira@vincle.org



Fitxa: EB 2.3	Taller: 'L'HORT A L'ESCOLA'
Modalitat	Recurs amb material
Persones destinatàries	Alumnes d'escoles bressol
Material que s'entrega	El manual d'ús en format digital. Compost, llavors, planter: quantitats i espècies semblants al curs passat.
Objectius	Iniciar els nens i nenes en alguns aspectes relacionats amb l'horticultura ecològica: el procés de compostatge, la germinació de les llavors, les plantes aromàtiques i medicinals...
Continguts	<ul style="list-style-type: none">- Activitat 1: La columna de descomposició. (E.I).- Activitat 2: El nom de les llavors. (E. B. i E. I.)- Activitat 3: L'hort farmaciola. (E.B. i E.I.)- Altres propostes d'activitats
Metodologia	Activitats dirigides pel mateix professorat del centre, seguint les indicacions bàsiques del manual d'ús.
Espai	A l'aula i a l'hort o taules de cultiu de cada centre.
Número de sessions	A criteri de cada centre.
Disponibilitat	Uns dies abans de l'entrega, s'informarà als centres del contingut exacte del lot, perquè es pugui programar bé l'activitat.
Logística	El manual d'ús s'entregarà al principi del curs. Les llavors i el planter s'entregaran a tots els centres el dilluns de la setmana ambiental 2017.
Observacions	
Cost	0,15€/alumne
Cost pel centre	-
Durada de l'activitat	A criteri de cada centre.
Contacte	Dolors Colom. Tel. 938506666, colombd@manlleu.cat



Fitxa: EB 2.4	VISITA ALS HORTS DE CAN SANGLES / HORTS DE LA PLATJA DEL DOLCET – CAN RAMISA / HORTS DE LA COMA
Modalitat	Visita
Persones destinatàries	Alumnes d'escola bressol
Material que s'entrega	El manual d'ús en format digital.
Objectius	Depenent de l'edat dels alumnes es pretén: <ul style="list-style-type: none">• Conèixer una activitat tradicional dels entorns fluvials i el cas concret de Manlleu.• Aprendre la importància del consum de productes locals per a la conservació del medi ambient.• Aprendre que a partir dels residus orgànics casolans podem obtenir adob per a l'hort.• - Conèixer el funcionament de l'hort (les verdures i hortalisses i l'època de plantació).
Continguts	S'explicaran els aspectes històrics, socials i mediambientals dels horts municipals, així com les principals característiques d'un hort ecològic. També veurem els diferents tipus de verdures i hortalisses que s'estan conreant (calendari de plantació i recol·lecció). S'explicarà com adobar l'hort a partir de fer compostatge casolà.
Metodologia	Primer es farà una visita per l'espai dels horts guiada per personal del Servei de Medi Ambient de l'Ajuntament. Al final, es realitzarà una dinàmica lúdica com a final de l'activitat.
Espai	Als horts municipals de Can Sangles (Museu del Ter) / Horts de la platja del Dolcet / Can Ramisa i als horts de la Coma.
Número de sessions	1 sessió per grup-classe.
Disponibilitat	Preferiblement de maig a juny, els matins.
Durada de l'activitat	La durada de l'activitat serà de 1 hora per grup-classe.
Logística	Cal desplaçar-se fins als horts el dia i hora acordats.
Observacions	Heu de tenir present el temps que trigareu en els desplaçaments.
Contacte	Dolors Colom. Tel. 938506666, colombd@manlleu.cat



3. DIVERSITAT I CONVIVÈNCIA

Fitxa: EB 3.1	Rondalles i cançons
Modalitat	Visita amb representació
Persones destinatàries	Escoles bressol
Objectius	Obrir l'espai de la llar residència de Manlleu als infants. Afavorir l'intercanvi per l'educació contra l'estigma sobre la malaltia mental
Continguts	Jornada de trobada en què els residents representen i canten cançons als infants
Metodologia	Representació i cançons que els residents de la Llar Residència han preparat amb suport professional. Sortida i visita dels infants a la Llar Residència de Manlleu.
Espai i material necessari	Es realitza a la Llar Residència de Manlleu
Cost	50€
Cost pel centre	Gratuït
Durada de l'activitat	1h
Observacions	-
Entitat	Fundació Centre Mèdic Psicopedagògic d'Osona Grup Rondallaires de la Llar Residència de Salut Mental de Manlleu
Contacte	Inés Barenys i Rubén del Río, 938515250 residencia@cmppo.cat